

Élections européennes 2019

Le poids des électorats politiques
comparé au poids électoral
des groupes parlementaires

Guillemette Lano
Raphaël Grelon

Avec le concours de Victor Delage et Dominique Reynié

Juillet 2019

I. DISTINGUER LE POIDS DES ÉLECTORATS POLITIQUES DU POIDS ÉLECTORAL DES GROUPES PARLEMENTAIRES

La Fondation pour l'innovation politique a souhaité revenir sur les élections européennes de mai 2019 en évaluant le poids des électors à l'échelle de la circonscription européenne indépendamment du poids électoral que représentent les groupes parlementaires constitués *ex post*.

Ainsi, à titre d'exemple, nous avons reconstitué un électoral eurosceptique de droite en agrégeant les votes en faveur des listes nationales de droite développant un discours hostile à l'Union européenne. Dans ce cas, par exemple, cela nous a conduit à ne pas affecter les électeurs du Fidesz au **groupe** Parti populaire européen (PPE) mais à un **électorat** que nous qualifions de « droite populiste et extrême droite », dans lequel nous rangeons aussi les électeurs de la Lega italienne, du Rassemblement national français, du FPÖ autrichien ou des Démocrates de Suède. Symétriquement, les électeurs slovaques du SMER ont été détachés du groupe Alliance progressiste des socialistes et démocrates (S&D) pour être agrégés à un électoral que nous qualifions de « gauche populiste et extrême gauche ».

A. Les données collectées

Les résultats électoraux ont été recueillis liste par liste, pays par pays¹, à partir des sites des parlements et des gouvernements nationaux de chacun des États de l'Union. Nous avons ensuite agrégé ces données au niveau européen obtenant ainsi :

- le nombre des individus inscrits sur les listes électorales à la date des élections, soit les **électeurs inscrits** ;
- le nombre de votes soit les **votants** ;
- le nombre de votes valides en faveur de chacune des listes, soit les **suffrages exprimés** ;
- le nombre de votes invalides, soit les **votes blancs ou nuls**.

En raison d'une multitude de listes n'obtenant qu'une part infime des votes, seuls ont été recensés dans notre étude les résultats supérieurs à 0,5 % des suffrages exprimés à l'échelle nationale. L'impact d'un tel seuil sur les résultats est faible, puisque **plus de 97 % des suffrages exprimés ont été recensés dans notre étude**. Si les 3 % restant représentent au total 5 millions de suffrages exprimés – ce qui n'est pas négligeable –, ils s'expriment au profit d'un très grand nombre de formations électoralement marginales et politiquement disparates, dont aucune ne franchit donc cette barrière de 0,5 % des suffrages exprimés au niveau national.

Ce recensement, nécessairement imparfait en raison notamment des difficultés à identifier précisément la sensibilité politique des électeurs européens à travers leurs votes qui concernent plus de 350 listes nationales, a vocation à être complété et amendé par qui le souhaite en partageant avec nous remarques, critiques et recommandations à l'adresse suivante : europenelections@fondapol.org.

1.La commission électorale du Royaume-Uni ne fournissant aucun chiffre en termes de nombre de voix pour les élections européennes avant le mois d'août 2019, nous avons calculé le nombre de suffrages obtenus par chacune des listes au Royaume-Uni en partant des pourcentages des résultats officiels, du nombre d'inscrits sur les listes lors des dernières élections législatives au Royaume-Uni et des chiffres de la participation lors des élections européennes de mai 2019.

B. Liste des électorats identifiés

Neuf types d'électorats ont été identifiés :

- droite populiste et extrême droite ;
- droite proeuropéenne ;
- centre proeuropéen ;
- gauche proeuropéenne ;
- gauche populiste et extrême gauche ;
- écologistes ;
- régionalistes/indépendantistes ;
- atypiques/émergents (animalistes, « pirates », satiriques) ;
- indéterminés.

Notons que l'abstention reste très élevée puisqu'elle concerne 195 millions d'Européens. Nous observons également que les votes blancs et nuls représentent plus de 4 millions de votes, soit plus que les votes animalistes, pirates et satiriques réunis.

Les électorats dans l'Union européenne - élections de mai 2019

	% des suffrages exprimés	% des inscrits	Nombre de suffrages
Droite populiste et extrême droite	23,7	11,8	46 974 152
Droite proeuropéenne	19,7	9,8	39 130 358
Centre proeuropéen	12,5	6,2	24 851 301
Écologistes	9,4	4,7	18 723 127
Gauche proeuropéenne	17,8	8,9	35 412 885
Gauche populiste et extrême gauche	7	3,5	13 805 192
Indépendantistes/régionalistes	2,2	1,1	4 343 807
Animalistes	0,9	0,5	1 879 443
Satiriques	0,5	0,3	1 027 037
Pirates	0,3	0,2	657 368
Indéterminés	3,1	1,6	6 180 351
En dessous du seuil de 0,5% à l'échelle nationale	2,8	1,4	5 575 043
Abstentionnistes	–	49,1	195 087 164
Votes blancs et nuls	–	1,0	4 105 247
Total des suffrages exprimés	–	49,9	198 560 064
Nombre d'inscrits	–	–	397 752 475

1. Électorat de la droite populiste et de l'extrême droite

- Pourcentage des suffrages exprimés : 23,7 %
- Pourcentage des électeurs inscrits : 11,8 %
- Nombre de suffrages : 46 974 152

L'électorat « droite populiste extrême droite » est composé du vote en faveur des partis de droite et d'extrême droite entretenant une relation conflictuelle avec l'Union européenne comme institution, voire avec l'idée d'une Union européenne. Le lecteur retrouvera donc dans cet électorat les votes en faveur de formations membres du Parti populaire européen (PPE), telles que le Fidesz de Viktor Orbán.

Électorat de la droite populiste et de l'extrême droite			
Pays	Parti	Nb de suffrages	
Italie	Ligue (Lega)	9 153 638	C
Pologne	Droit et justice (PiS)	6 192 780	B
Royaume-Uni	Parti du Brexit	5 313 531	C
France	Prenez le pouvoir, liste soutenue par Marine Le Pen / RN	5 286 939	C
Allemagne	Alternative pour l'Allemagne (AfD)	4 104 453	C
Hongrie	Coalition : Fidesz – Parti Populaire démocrate chrétien (KDNP)	1 824 220	B
Italie	Frères d'Italie (FdI)	1 723 232	B
Espagne	VOX	1 393 684	B
Belgique	Alliance néo-flamande (N-VA)	954 048	B
Belgique	Intérêt Flamand (VB)	811 169	C
France	Le courage de défendre les Français avec Nicolas Dupont-Aignan. Debout la France ! – CNIP	795 708	C
Autriche	Parti de la liberté d'Autriche (FPÖ)	650 114	C
Suède	Démocrates de Suède (SD)	636 877	C
Pologne	Confédération (Korwin)	621 188	C
Pays-Bas	Forum pour la démocratie (FvD)	602 507	C
Royaume-Uni	Parti de l'indépendance du Royaume-Uni (UKIP)	554 861	C
Pologne	Kukiz'15 (K'15)	503 564	Pro-UE
République tchèque	OUI 2011 (ANO 2011)	502 343	B
Pays-Bas	Union chrétienne - Parti politique réformé (CU-SGP)	375 660	B
Roumanie	Alliance des libéraux et des démocrates (ALDE)	372 760	B
République Tchèque	Parti démocratique civique (ODS)	344 885	B
Danemark	Parti populaire danois (O)	296 978	B
Grèce	Aube dorée (XA)	275 734	C
Allemagne	Parti des familles d'Allemagne (FAM)	273 828	B
France	Ensemble pour le Brexit Union populaire républicaine	265 469	C
Finlande	Vrais Finlandais (PS)	253 176	C
Grèce	Solution grecque (EL)	236 347	B
Hongrie	Mouvement pour une meilleur Hongrie (Jobbik)	220 184	B
République Tchèque	Libertés et démocratie directe (SPD)	216 718	C
Pays-Bas	Parti pour la liberté (PVV)	194 178	C
France	Ensemble Patriotes et Gilets jaunes : pour la France, sortons de l'Union européenne!	147 140	C
Bulgarie	Mouvement national bulgare (VMRO)	143 830	B
Roumanie	Peter Costea (Indépendant)	131 021	B

©Fondation pour l'innovation politique – juillet 2019

A – Électorat antilibéral eurosceptique / B – Électorat libéral eurosceptique / C – Électorat antieuropéen

Électorat de la droite populiste et de l'extrême droite (suite)			
Pays	Parti	Nb de suffrages	
Slovaquie	Parti populaire « Notre Slovaquie » (L'SNS)	118 995	C
Hongrie	Mouvement Notre patrie (MHM)	114 156	C
Belgique	Parti populaire (PP)	113 793	C
Royaume-Uni	Parti unioniste démocrate (DUP)	101 984	B
Slovaquie	Liberté et solidarité (SaS)	94 839	B
Croatie	Coalition de la Croatie souveraine : Le Chêne - Mouvement pour une Croatie prospère (HRAST) + Le Parti conservateur croate (HKS) + Le parti croate des droits d'Ante Starčević (HSP AS) + le Patriotisme croate uni (UHD)	91 546	B
Lettonie	Alliance nationale (NA)	77 591	B
Bulgarie	Coalition Volya	70 830	C
Grèce	Grèce, une route alternative	70 347	B
Grèce	Alerte populaire orthodoxe (LAOS) - Union radicale patriotique (EM)	69 779	C
Lituanie	Bloc de Valdemaro Tomaševskio - Coalition de L'Union des familles chrétienne (KSS) et de l'Alliance russe	69 347	B
Slovaquie	Coalition (OL'ano + NOVA) : Les gens ordinaires et personnalités indépendantes (OL'aNO) + Nouvelle majorité (NOVA)	51 834	B
Roumanie	Parti Roumanie unie (PRU)	51 787	C
Portugal	Coalition « Basta! » (PPM - PPV/CDC - Chega! (pt))	49 496	B
Croatie	Coalition du Parti croate des droits (HSP) et des Indépendants pour la Croatie (NHR)	46 970	B
Grèce	Greco indépendants (ANEL)	45 148	B
Estonie	Parti populaire conservateur (EKRE)	42 265	B
Lituanie	Visuomeninis rinkimų komitetas „Vytautas Radžvilas: susigrąžinkime valstybę!“	42 228	C
Slovaquie	Parti national slovaque (SNS)	40 330	C
Grèce	Nouvelle Droite (ND)	37 540	C
Lituanie	Ordre et Justice (TT)	34 442	C
Slovaquie	Nous sommes une famille (SmeR)	31 840	C
Chypre	Front populaire national (ELAM)	23 167	C
Bulgarie	Front national pour le salut de la Bulgarie (NFSB)	22 421	C
Bulgarie	Union nationale Attaque (Ataka)	20 906	C
Slovénie	Parti national slovène (SNS)	19 347	C
République Tchèque	Coalition raisonnable (Rozumní ND)	18 715	C
Luxembourg	Parti réformiste d'alternative démocratique (ADR)	12 552	C
Malte	Imperium europa	8 238	C
Slovénie	Ligue Intérieure (DOM)	8 184	B
Malte	Mouvement patriotique maltais (MPM)	771	C
TOTAL		46 974 152	

©Fondation pour l'innovation politique – juillet 2019

2. Électorat de la droite proeuropéenne

- Pourcentage des suffrages exprimés : 19,7 %
- Pourcentage des électeurs inscrits : 9,8 %
- Nombre de suffrages : 39 130 358

L'électorat de la droite proeuropéenne regroupe les votes de la droite traditionnelle d'inspiration démocrate chrétienne et libérale-conservatrice. Les électeurs de la CDU allemande, du PP espagnol, de la Plateforme civique polonaise ou encore des Républicains en France, constituent le cœur de cet électorat.

Électorat de la droite proeuropéenne			
Pays	Parti	Nb de suffrages	
Allemagne	Union chrétienne démocrate d'Allemagne (CDU)	8 438 975	Pro-UE
Espagne	Parti Populaire (PP)	4 519 205	Pro-UE
Pologne	Coalition européenne (KE) : Plateforme civique (PO) + Parti paysan polonais (PSL)	4 056 768	Pro-UE
Roumanie	Parti national-libéral (PNL)	2 449 068	Pro-UE
Allemagne	Union chrétienne sociale d'Allemagne (CSU)	2 355 067	Pro-UE
Italie	Allez l'Italie (FI)	2 344 465	Pro-UE
France	Union de la droite et du centre (LR et UDI)	1 920 407	Pro-UE
Grèce	Nouvelle Démocratie (ND)	1 873 137	Pro-UE
Royaume-Uni	Parti conservateur	1 528 029	Pro-UE
Autriche	Parti populaire autrichien (ÖVP)	1 305 956	Pro-UE
Portugal	Parti social-démocrate (PSD)	727 207	Pro-UE
Suède	Modérés (M)	698 770	Pro-UE
Pays-Bas	Appel chrétien-démocrate (CDA)	669 555	Pro-UE
Belgique	Chrétiens-démocrates et flamands (CD&V)	617 651	Pro-UE
Bulgarie	Citoyens pour le développement européen de la Bulgarie (GERB)	607 194	Pro-UE
Royaume-Uni	Change UK	572 147	Pro-UE
Roumanie	Parti Mouvement populaire (PMP)	522 104	Pro-UE
Irlande	Fine Gael (FG)	496 459	Pro-UE
Finlande	Parti de la coalition nationale (Kok)	380 460	Pro-UE
Suède	Chrétiens-démocrates (KD)	357 856	Pro-UE
République tchèque	Tradition, responsabilités, prospérité (TOP 09) - Maires et indépendants (STAN)	276 220	Pro-UE
Lituanie	Union de la patrie - Chrétiens-démocrates lituaniens (TS-LKD)	248 736	Pro-UE
Croatie	Union démocratique croate (HDZ)	244 076	Pro-UE
Belgique	Centre démocrate humaniste (CdH)	218 078	Pro-UE
Portugal	Parti populaire (CDS-PP)	205 106	Pro-UE

©Fondation pour l'innovation politique – juillet 2019

Électorat de la droite proeuropéenne (suite)			
Pays	Parti	Nb de suffrages	
République tchèque	Union chrétienne démocrate - Parti populaire tchécoslovaque (KDU-ČSL)	171 723	Pro-UE
Danemark	Parti populaire conservateur (C)	170 544	Pro-UE
Slovénie	Parti démocratique slovène - Parti populaire slovène (SDS-SLS)	126 534	Pro-UE
Lettonie	Unité (V)	124 193	Pro-UE
Slovaquie	Slovaquie progressiste - Ensemble-Démocratie civique (PS-SPOLU)	99 128	Pro-UE
Malte	Parti nationaliste (PN)	98 611	Pro-UE
Slovaquie	Mouvement chrétien-démocrate (KDH)	95 588	Pro-UE
Finlande	Chrétiens - démocrates	89 204	Pro-UE
Lituanie	Liste d'Aušra Maldeikienė (indépendante)	82 005	Pro-UE
Chypre	Rassemblement démocrate (DISY)	81 539	Pro-UE
Slovénie	Nouvelle Slovénie (NSi)	53 621	Pro-UE
Slovaquie	Parti de la communauté hongroise (SMK-MKP)	48 929	Pro-UE
Croatie	Marijana Petir (indépendante)	47 358	Pro-UE
Slovaquie	L'Union chrétienne (KU)	37 974	Pro-UE
Estonie	Isamaa (I)	34 188	Pro-UE
Luxembourg	Parti populaire chrétien-social (CSV)	29 874	Pro-UE
Slovaquie	Le Pont (Most-Híd)	25 562	Pro-UE
Lettonie	Nouveau Parti conservateur (JKP)	20 595	Pro-UE
Slovaquie	Démocratie Chrétienne (KD)	20 374	Pro-UE
Lituanie	La Lituanie d'abord, d'Artūras Paulauskas	16 850	Pro-UE
Belgique	Parti social chrétien (CSP)	14 247	Pro-UE
Slovaquie	Coalition démocratique slovaque (SDK)	7 145	Pro-UE
Malte	Alliance pour le changement (AB)	1 186	Pro-UE
Luxembourg	Les Conservateurs (Konservativ)	690	Pro-UE
TOTAL		39 130 358	

©Fondation pour l'innovation politique – juillet 2019

3. Électorat du centre proeuropéen

- Pourcentage des suffrages exprimés : 12,5 %
- Pourcentage des électeurs inscrits : 6,2 %
- Nombre de suffrages : 24 851 301

Cet électorat est constitué des votes favorables à des listes défendant l'économie sociale de marché, des valeurs axées sur les libertés individuelles et une vision de l'Europe d'inspiration fédéraliste. Les électeurs de La République en Marche en France et de Ciudadanos en Espagne représentent à eux seuls presque un tiers de cet électorat.

Électorat du centre proeuropéen			
Pays	Parti	Nb de suffrages	
France	La République en Marche (LREM), le Mouvement démocrate (Modem), Agir, la droite constructive (agir), Le Mouvement Radical	5 079 015	Pro-UE
Royaume-Uni	Libéraux-démocrates	3 413 866	Pro-UE
Espagne	Citoyens-Parti de la Citoyenneté (Cs)	2 731 825	Pro-UE
Allemagne	Parti libéral-démocrate (FDP)	2 028 594	Pro-UE
Roumanie	Alliance 2020 : Union sauvez la Roumanie (USR) - Le Parti de la liberté, de l'unité et de la solidarité (PLUS)	2 028 236	Pro-UE
Italie	Plus d'Europe (+Eu)	822 764	Pro-UE
Allemagne	Électeurs libres (FW)	806 703	Pro-UE
Pays-Bas	Parti populaire libéral et démocrate (VVD)	805 100	Pro-UE
Belgique	Libéraux et démocrates flamands (Open VLD)	678 051	Pro-UE
Danemark	La Gauche, Parti libéral du Danemark (V)	648 203	Pro-UE
Espagne	Coalition por una Europa Solidaria : Parti nationaliste Basque (EAJ) + Coalition des Canaries (CC) + Compromis de Galice (CxG) + Groupe Atarrabia + Proposition pour les îles Baléares (EI Pi) + Démocrates Valenciens (DV)	633 090	Pro-UE
Belgique	Mouvement réformateur (MR)	470 654	Pro-UE
Suède	Parti du centre (C)	447 641	Pro-UE
Pays-Bas	Démocrates 66 (D66)	389 692	Pro-UE
Hongrie	Mouvement Momentum (MM)	344 512	Pro-UE
Bulgarie	Mouvement des droits et des libertés (DPS)	323 510	Pro-UE
Autriche	La nouvelle Autriche et le Forum libéral (NEOS)	319 024	Pro-UE
Danemark	Parti social-libéral danois (B)	277 929	Pro-UE
Irlande	Parti Républicain (FF)	277 740	Pro-UE
Allemagne	Volt Europe (Volt)	249 098	Pro-UE
Finlande	Le Parti du centre (Kesk)	247 477	Pro-UE
Suède	Les Libéraux (L)	171 419	Pro-UE
Bulgarie	Coalition Bulgarie démocratique (BD) : Démocrates pour une Bulgarie forte (DSB) - Les Verts - Oui, Bulgarie	118 484	Pro-UE
Finlande	Parti populaire suédois de Finlande (SFP)	115 962	Pro-UE
Lituanie	Parti du travail (DP)	113 243	Pro-UE
Pays-Bas	Volt Pays-Bas (Volt)	106 004	Pro-UE
Slovaquie	Slovaquie progressiste - Ensemble-Démocratie civique (PS-SPOLU)	99 127	Pro-UE
Estonie	Parti de la réforme d'Estonie (ER)	87 160	Pro-UE
Royaume-Uni	Le Parti de l'Alliance d'Irlande du Nord (APNI)	86 427	Pro-UE

©Fondation pour l'innovation politique – juillet 2019

Électorat du centre proeuropéen (suite)			
Pays	Parti	Nb de suffrages	
Lituanie	Mouvement libéral de la République de Lituanie (LRLS)	83 083	Pro-UE
Grèce	Union des centristes (EK)	82 084	Pro-UE
Slovénie	Liste de Marjan Šarec (LMS)	74 431	Pro-UE
Lituanie	Le Parti lituanien du centre (LCP)	64 595	Pro-UE
Portugal	Alliance (A)	61 753	Pro-UE
Danemark	Alliance libérale (I)	60 693	Pro-UE
Lettonie	Développement/Pour ! (AP)	58 763	Pro-UE
République Tchèque	La Voix (Hlas)	56 449	Pro-UE
Croatie	Coalition d'Amsterdam : (Parti travailliste (HL) + Alliance de Primorje-Gorski Kotar (PGS) + Parti croate des retraités (HSU) + Diète démocrate istrienne (IDS) + Parti paysan croate (HSS) + Alliance civique libérale (GLAS) + Les démocrates (Demokrati)	55 929	Pro-UE
Croatie	Le Pont des listes indépendants (MOST)	50 257	Pro-UE
Estonie	Parti du centre d'Estonie (KESK)	47 799	Pro-UE
Portugal	Initiative libérale (IL)	29 120	Pro-UE
Croatie	Parti populaire croate (HNS)	27 958	Pro-UE
Slovénie	Parti démocrate des retraités slovènes (DeSUS)	27 329	Pro-UE
Lituanie	Union de la liberté lithuanienne (LLS)	24 143	Pro-UE
Lettonie	Association lettonne des régions (LRA)	23 581	Pro-UE
Luxembourg	Parti démocratique (DP)	21 941	Pro-UE
Slovénie	Parti d'Alenka Bratušek (SAB)	19 369	Pro-UE
Croatie	Coalition Intelligemment (Pametno) + Union de Kvarner (UK)	15 074	Pro-UE
Estonie	Estonie 200 (E200)	10 700	Pro-UE
Chypre	Front démocratique	10 673	Pro-UE
Slovénie	Parti du centre moderne (SMC)	7 823	Pro-UE
Malte	Parti démocratique (PD)	5 276	Pro-UE
Belgique	Parti pour la liberté et le progrès (PFF)	4 684	Pro-UE
Belgique	Vivant	4 550	Pro-UE
Luxembourg	Volt Luxembourg (Volt)	2 694	Pro-UE
TOTAL		24 851 301	

©Fondation pour l'innovation politique – juillet 2019

4. Électorat de la gauche proeuropéenne

- Pourcentage des suffrages exprimés : 17,8 %
- Pourcentage des électeurs inscrits : 8,9 %
- Nombre de suffrages : 35 412 885

L'électorat de la gauche proeuropéenne regroupe les votes pour des listes de type social-démocrate, favorables à l'approfondissement de l'intégration européenne. Les électeurs de certains partis nationaux membre de l'Alliance progressiste des socialistes et démocrates (S&D) au Parlement européen, tels ceux du SMER slovaque, ont été agrégés à un électorat que nous nommons « gauche populiste ». Les électeurs du parti slovaque se trouvent ainsi classés dans la catégorie « électorat de la gauche populiste et de l'extrême gauche ».

Électorat de la gauche			
Pays	Parti	Nb de suffrages	
Espagne	Parti socialiste ouvrier espagnol (PSOE)	7 369 789	Pro-UE
Italie	Parti démocrate (PD)	6 050 351	Pro-UE
Allemagne	Parti social-démocrate d'Allemagne (SPD)	5 916 882	Pro-UE
Royaume-Uni	Parti travailliste (Lab.)	2 371 557	Pro-UE
France	Europe écologie -Les Verts (EELV)	1 403 170	Pro-UE
Pologne	Coalition européenne (KE) : Alliance de la gauche démocratique (SLD)	1 193 167	Pro-UE
Portugal	Parti socialiste (PS)	1 106 345	Pro-UE
Pays-Bas	Parti travailliste (PvdA)	1 045 274	Pro-UE
Suède	Parti social-démocrate suédois des travailleurs (SAP)	974 589	Pro-UE
Autriche	Parti social-démocrate d'Autriche (SPÖ)	903 151	Pro-UE
Pologne	Printemps (Wiosna)	826 975	Pro-UE
France	Génération-s (G-s)	741 772	Pro-UE
Belgique	Parti socialiste (PS)	655 812	Pro-UE
Danemark	Social-démocratie (A)	592 645	Pro-UE
Roumanie	Pro Romania (PRO)	583 916	Pro-UE
Hongrie	Coalition démocratique (DK)	557 081	Pro-UE
Bulgarie	Coalition pour la Bulgarie (KB) : Parti socialiste Bulgare (BSP) + Parti des sociaux démocrates bulgares (PBS) + Union agraire "Alexandre Stamboliyski " (ZS-AS) + Union civile "Rom" + Mouvement pour l'Humanisme social + Parti communiste de Bulgarie (KPB)	474 160	Pro-UE
Grèce	Mouvement pour le changement (KINAL) : Mouvement socialiste panhellénique (PASOK) - Gauche démocrate (DIMAR) - Mouvement des socialistes démocrates (KIDISO)	436 726	Pro-UE
Belgique	Parti socialiste autrement (sp.a)	434 002	Pro-UE
Finlande	Parti social-démocrate de Finlande (SDP)	267 603	Pro-UE
Hongrie	Parti socialiste hongrois (PM) – Parti du dialogue pour la Hongrie (MSZP)	229 551	Pro-UE
Croatie	Le Parti social-démocrate de Croatie (SDP)	200 976	Pro-UE
Lituanie	Parti social-démocrate lituanien (LSDP)	200 105	Pro-UE
Malte	Parti travailliste (PL)	141 267	Pro-UE
République tchèque	Parti social-démocrate tchèque (ČSSD)	93 664	Pro-UE
Slovénie	Sociaux-démocrates (SD)	89 936	Pro-UE
Grèce	La Rivière (Potami)	85 934	Pro-UE
Lettonie	Le Parti social-démocrate « Harmonie » (SDPS)	82 604	Pro-UE
Estonie	Parti social-démocrate (SDE)	77 375	Pro-UE
Irlande	Parti travailliste (LAB)	52 753	Pro-UE
Chypre	Parti démocrate (DIKO)	38 756	Pro-UE
Portugal	Nous, les citoyens ! (NC)	34 672	Pro-UE
Chypre	Mouvement pour la démocratie sociale (EDEK)	29 715	Pro-UE
Lituanie	Parti social-démocrate de Lituanie (LSDDP)	29 706	Pro-UE
Croatie	Le Parti démocratique indépendant serbe (SDSS)	28 597	Pro-UE
Croatie	Parti anticorruption, développement et transparence (START)	21 744	Pro-UE
Croatie	Bandić Milan 365 - Parti travailliste et solidarité (BM 365)	21 175	Pro-UE
Irlande	Sociaux-démocrates (SD)	20 331	Pro-UE
Luxembourg	Parti ouvrier socialiste luxembourgeois (LSAP)	15 352	Pro-UE
Lettonie	Les Progressifs (Progresīvie)	13 705	Pro-UE
TOTAL		35 412 885	

5. Électorat de la gauche populiste et de l'extrême gauche



- Pourcentage des suffrages exprimés : 7 %
- Pourcentage des électeurs inscrits : 3,5 %
- Nombre de suffrages : 13 805 192

Cet électorat est constitué du vote en faveur de listes développant un discours de gauche d'inspiration socialiste ou communiste, plus radical que celui des sociaux-démocrates. Le positionnement de cet électorat vis-à-vis de l'Union européenne a été classé au cas par cas : si nombre de ces votes expriment une vive critique de l'Union européenne pouvant aller jusqu'à son rejet, d'autres s'affirment pro-européens, comme par exemple les suffrages en faveur du parti portugais Livre.

Électorat de la gauche populiste et de l'extrême gauche			
Pays	Parti	Nb de suffrages	
Allemagne	La gauche (Die Linke)	2 056 049	A
Roumanie	Parti social-démocrate (PSD)	2 040 765	A
Espagne	Unité Nous pouvons changer l'Europe (Podemos-IU) : Nous pouvons (Podemos) + Gauche unie (IU) + Catalogne en commun (CatComú) + Barcelone en commun	1 882 381	A
France	La France insoumise (LFI)	1 428 548	A
Grèce	Coalition de la gauche radicale (SYRIZA)	1 343 595	Pro-UE
France	Parti communiste français (PCF)	564 949	A
Italie	La Gauche (SL)	465 092	A
Belgique	Parti du travail de Belgique (PTB)	566 274	A
Portugal	Bloc de gauche (BE)	325 534	A
Grèce	Parti communiste de Grèce (KKE)	302 603	C
Suède	Parti de gauche (V)	282 300	A
Italie	Parti communiste italien (PCI)	234 232	A
Portugal	Coalition démocratique unitaire (CDU)	228 157	A
Irlande	Nous-mêmes (SF)	196 001	Pro-UE
Pays-Bas	Parti socialiste (SP)	185 224	A
France	Lutte ouvrière (LO)	176 339	A
Grèce	Front de désobéissance réaliste européen (MeRA25)	169 635	A
Pologne	Gauche ensemble (LR)	168 745	A
République tchèque	Parti communiste de Bohême et Moravie (KSČM)	164 624	A
Slovaquie	Social-démocratie (SMER-SD)	154 996	A
Danemark	Liste de l'unité (Ø)	151 903	A
Finlande	Alliance de gauche (Vas)	126 063	A
Danemark	Mouvement populaire contre l'Union européenne (N)	102 101	C
Irlande	Luke Flanagan (Indépendant)	85 034	A
Chypre	Parti progressiste des travailleurs (AKEL)	77 241	Pro-UE
Pays-Bas	Penser (Denk)	60 669	A
Portugal	Libre (LIVRE)	60 575	Pro-UE
Irlande	Solidarité – Le Peuple avant le profit (SPBP)	38 771	A
Grèce	Front de la gauche anticapitaliste (ANTARSYA)	36 361	A
Slovénie	La Gauche (Levica)	30 983	A
Autriche	Parti communiste d'Autriche (KPÖ)	30 087	A
Espagne	Coalition PACT : Parti communiste des peuples d'Espagne (PCPE) - Parti communiste d'Espagne (PCPC) - Parti communiste des peuples andalous (PCPA) - Agit (ACTUA)	28 508	Pro-UE
Portugal	Parti communiste des travailleurs portugais (PCTP)	27 222	A
Slovaquie	Parti communiste slovaque (KSS) - Parti travailliste (VZDOR)	6 124	A
Luxembourg	La Gauche (Lénk)	6 102	A
Luxembourg	Parti communiste luxembourgeois (KPL)	1 405	Pro-UE
TOTAL		13 805 192	

©Fondation pour l'innovation politique – juillet 2019

A – Électorat antilibéral eurosceptique / B – Électorat libéral eurosceptique / C – Électorat antieuropéen

6. Électorat des écologistes

- Pourcentage des suffrages exprimés : 9,4 %
- Pourcentage des électeurs inscrits : 4,7 %
- Nombre de suffrages : 18 723 127

Cet électorat regroupe les votes en faveur des listes écologistes *stricto sensu*. Le poids de cet électorat (9,4 %) ne correspond pas exactement au poids électoral du groupe Verts/ALE au Parlement européen (9,9 % des sièges et 10,2 % des suffrages exprimés), dans la mesure où ce dernier inclut certains élus des listes animalistes et « pirates », classées ici dans un électorat que nous désignons atypiques/émergents.

Électorat des écologistes			
Pays	Parti	Nb de suffrages	
Allemagne	Alliance 90 / Les Verts (Grünen)	7 677 071	Pro-UE
France	Europe Écologie (EELV)	3 055 023	Pro-UE
Royaume-Uni	Parti vert (GP)	2 032 763	Pro-UE
Italie	Europe verte (EV)	609 678	Pro-UE
Pays-Bas	Gauche verte (GL)	599 283	Pro-UE
Autriche	Les Verts - L'Alternative verte (Grüne)	532 193	Pro-UE
Belgique	Groen	525 908	Pro-UE
Belgique	Écologistes Confédérés pour l'Organisation de Luttes Originales (ECOLO)	492 330	Pro-UE
Suède	Parti de l'environnement Les Verts (MP)	478 258	Pro-UE
France	Urgence écologie	412 136	Pro-UE
Espagne	Unité "Nous pouvons" changer l'Europe (PODEMOS-IU)	376 476	Pro-UE
Allemagne	Parti écologiste-démocrate (ÖDP)	369 869	Pro-UE
Danemark	Parti populaire socialiste (F)	364 895	Pro-UE
Finlande	Ligue verte	292 892	Pro-UE
Irlande	Parti Vert (GP)	190 755	Pro-UE
Lituanie	Union lituanienne agraire et des verts (LVŽS)	158 190	Pro-UE
Danemark	L'Alternative (Å)	92 964	Pro-UE
Hongrie	La politique peut être différente (LMP)	75 498	Pro-UE
Espagne	Coalition verte : Europe citoyenne / CE-EC	65 504	Pro-UE
Espagne	Coalition électorale : Zéro découpages - Les verts - Groupe vert européen	50 002	Pro-UE
Grèce	Verts écologistes (OP)	49 418	Pro-UE
Autriche	Liste Pilz - JETZT	39 234	Pro-UE
Espagne	Verts européens - VOLT Europa	32 432	Pro-UE
Lituanie	Parti Vert lituanien (LZP)	28 562	Pro-UE
Luxembourg	Les Verts (Gréng)	27 416	Pro-UE
Lettonie	Union des verts et des paysans (ZZS)	25 252	Pro-UE
Croatie	Coalition Gauche Verte : Možemo! - Plateforme politique + Nouvelle gauche + Développement durable pour la Croatie (ORaH)	19 313	Pro-UE
République tchèque	Parti démocrate des verts (DSZ)	14 339	Pro-UE
Slovénie	Parti de la jeunesse - Verts européens (SMS-ZELENI)	10 706	Pro-UE
Chypre	Alliance des citoyens - Mouvement écologiste (Symmaxia-Ecologist)	9 232	Pro-UE
Slovaquie	Parti vert slovaque (SZS)	7 845	Pro-UE
Estonie	Parti vert (EER)	5 824	Pro-UE
Malte	Alternative démocratique - Les Verts (AD)	1 866	Pro-UE
TOTAL		18 723 127	

7. Électorat des régionalistes/indépendantistes



- Pourcentage des suffrages exprimés : 2,2 %
- Pourcentage des électeurs inscrits : 1,1 %
- Nombre de suffrages : 4 343 807

Avec plus de 4 millions de suffrages, l'électorat des régionalistes/indépendantistes est principalement concentré en Espagne (Libres par l'Europe, avec 1 018 435 suffrages pour l'indépendance de la Catalogne, et Ahora Republicas, rassemblant 834 749 suffrages indépendantistes dans plusieurs régions d'Espagne), en Écosse (Parti national écossais avec plus de 600 000 suffrages) et en Roumanie (Union démocrate magyare de Roumanie, 476 777 voix).

Électorat des régionalistes/indépendantistes			
Pays	Parti	Nb de suffrages	
Espagne	Coalition "Maintenant la République" : Gauche républicaine de Catalogne (ERC) - Réunir le Pays Basque (Bildu) - Bloc nationaliste galicien (BNG)	1 252 139	Pro-UE
Espagne	Libres par l'Europe (JUNTS)	1 018 435	Pro-UE
Royaume-Uni	Parti national écossais (SNP)	604 989	Pro-UE
Roumanie	Union démocrate magyare de Roumanie (UDMR ou RMDSz)	476 777	Pro-UE
Espagne	Compromis pour l'Europe : Compromis - En Marée - Union aragonaisiste - Parti castillan - La coalition Caballas - Nouvelles Canaries - Plus pour Majorque - Coalition pour Melilla - Initiative du Peuple andalou - Andalousie, en avant - Verts d'Europe	296 491	Pro-UE
Royaume-Uni	Parti du pays de Galles (PC)	167 668	Pro-UE
Belgique	Démocrate fédéraliste indépendant (DéFI)	144 555	Pro-UE
Italie	Parti populaire sud-tyrolien (SVP)	141 353	Pro-UE
Irlande	Indépendants pour le changement (I4C)	124 085	Pro-UE
Royaume-Uni	Nous-mêmes (Sinn Féin - Irlande du Nord)	107 169	Pro-UE
Belgique	Pro-communauté germanophone (ProDG)	5 360	Pro-UE
Chypre	Mouvement Jasmin	4 786	Pro-UE
TOTAL		4 343 807	

©Fondation pour l'innovation politique – juillet 2019

8. Électorats atypiques/émergents

- Pourcentage de suffrages exprimés : 1,7 %
- Pourcentage des électeurs inscrits : 0,9 %
- Nombre de suffrages : 3 563 848



Nous avons regroupé ici les votes en faveur des listes animalistes (0,9 % des suffrages exprimés, 0,5 % du total des inscrits et 1 879 443 suffrages), les « pirates » (0,3 % des suffrages exprimés, 0,2 % du total des inscrits et 657 368 suffrages) et les listes satiriques (0,5 % des suffrages exprimés, 0,3 % du total des inscrits et 1 027 037 suffrages).

Électorat des listes animalistes		
Pays	Parti	Nb de suffrages
Allemagne	Parti de protection des animaux (MUT)	542 226
France	Parti animaliste (PA)	490 074
Espagne	Parti animaliste contre la maltraitance animale (PACMA)	295 546
Pays-Bas	Parti pour les animaux (PvdD)	220 938
Portugal	Personnes–Animaux–Nature(PAN)	168 501
Italie	Parti animaliste italien (PAI)	159 344
Chypre	Parti animaliste de Chypre	2 208
Belgique	Parti animal de Belgique (DierAnimal)	606
TOTAL		1 879 443

©Fondation pour l'innovation politique – juillet 2019

Électorat des listes « pirates »		
Pays	Parti	Nb de suffrages
République tchèque	Parti pirate tchèque (Piráti)	330 844
Allemagne	Parti des pirates (Piraten)	243 302
Grèce	Parti pirate de Grèce (LAE)	31 648
Suède	Parti Pirate (PP)	26 526
Finlande	Parti pirate	12 579
Luxembourg	Parti pirate (PPL)	12 469
TOTAL		657 368

©Fondation pour l'innovation politique – juillet 2019

Électorat des listes satiriques		
Pays	Parti	Nb de suffrages
Allemagne	Le Parti (Die Partei)	899 079
Hongrie	Parti hongrois du chien à deux queues (MKKP)	90 912
République tchèque	OUI, nous allons vérifier le Parlement européen	37 046
TOTAL		1 027 037

©Fondation pour l'innovation politique – juillet 2019

9. La catégorie « Indéterminés »



- Pourcentage de suffrages exprimés : 3,1 %
- Pourcentage des électeurs inscrits : 1,6 %
- Nombre de suffrages : 6 180 351

La catégorie « Indéterminés » réunit les votes en faveur des listes dont l'orientation politique est difficilement identifiable. Le cas le plus connu, et le seul quantitativement important, est celui du Mouvement 5 étoiles (M5S) en Italie (4 552 527 voix). En général, ces votes se portent en faveur de listes qui défendent des causes ou les intérêts de groupes sociaux particuliers, par exemple « Initiative féministe », en Suède, ou des listes de défense des retraités telles que « 50+ », aux Pays-Bas.

Électorat de la catégorie « Indéterminés »			
Pays	Parti	Nb de suffrages	
Italie	Mouvement 5 étoiles (M5S)	4 552 527	C
Pays-Bas	50 Plus (50+)	215 199	Pro-UE
France	Alliance jaune, la révolte par le vote	121 209	Pro-UE
Roumanie	George-Nicolae Simion (Indépendant)	117 141	Pro-UE
Royaume-Uni	Parti unioniste démocrate (DUP)	101 984	Pro-UE
Roumanie	Gregoriana Carmen Tudoran(Indépendant)	100 669	Pro-UE
Grèce	Cap sur la liberté (PE)	90 927	A
Croatie	Mislav Kolakušić (Indépendant)	84 765	Pro-UE
Pologne	Fair play polonais (PFP)	74 013	Pro-UE
Croatie	Bouclier Humain (Živi zid)	60 847	A
Irlande	Peter Casey (Indépendant)	56 650	Pro-UE
Roumanie	Union nationale pour le progrès de la Roumanie (UNPR)	54 942	Pro-UE
Roumanie	Parti Prodemo	53 351	Pro-UE
Grèce	Citoyens	51 398	Pro-UE
Lituanie	Mouvement du Président Rolando Pakso (PRPJ)	50 410	Pro-UE
Grèce	Patrie libre	41 269	Pro-UE
Grèce	Parti de l'égalité, de la paix et de l'amitié (K.I.E.F)	40 211	Pro-UE
Grèce	Recréer la Grèce (DX)	39 217	Pro-UE
Suède	Initiative féministe (FI)	32 143	Pro-UE
Grèce	Parti rural de Grèce	32 014	Pro-UE
Espagne	Initiative féministe	29 276	Pro-UE
Lettonie	Union russe de Lettonie (LKS)	29 546	Pro-UE
Grèce	Assemblée grecque (ESY)	29 509	Pro-UE
Estonie	Indépendants	23 621	Pro-UE
République tchèque	Scientifiques pour la République Tchèque [Vědci pro Českou republiku]	19 492	B
Finlande	Mouvement des sept étoiles (tI)	16 065	Pro-UE
République tchèque	Coalition libre RC (RČ)	15 492	C
République tchèque	Europe ensemble [Evropa společně]	12 587	Pro-UE
Slovaquie	Correction (K)	8 460	Pro-UE
Slovénie	Nous Revenons (PS)	7 980	Pro-UE
Slovaquie	Bien à la maison (Doma Dobre)	6 124	Pro-UE
Slovénie	Changement pour la Slovénie Unie (ZSI)	3 288	Pro-UE
Estonie	Richesse de la Vie (EE)	2 951	Pro-UE
Slovénie	Bon Pays (DD)	2 544	Pro-UE
Malte	Indépendants	2 530	Pro-UE
TOTAL		6 180 351	

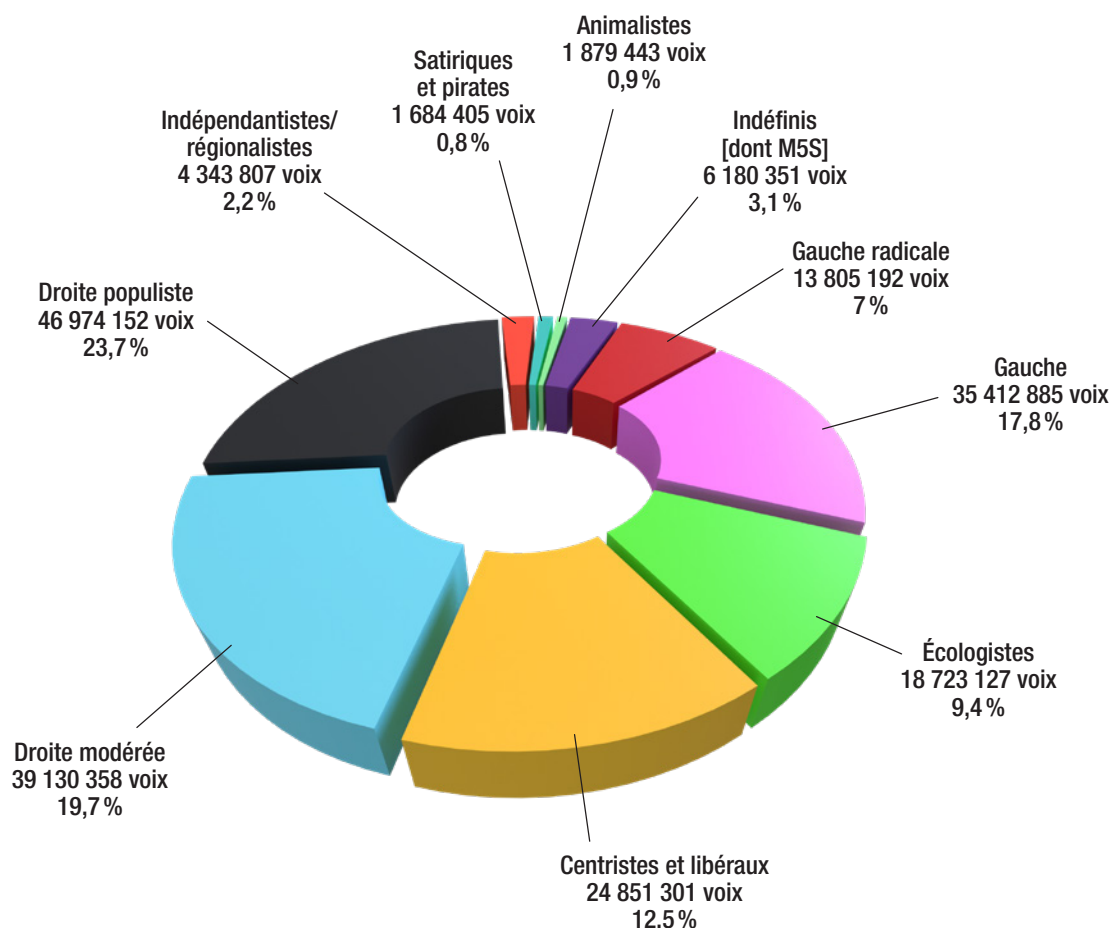
©Fondation pour l'innovation politique – juillet 2019

A – Électorat antilibéral eurosceptique / B – Électorat libéral eurosceptique / C – Électorat antieuropéen

II. COMPARER LE POIDS DES ÉLECTORATS POLITIQUES ET LE POIDS ÉLECTORAL DES GROUPES PARLEMENTAIRES

La comparaison entre le poids des électors et le poids électoral des groupes parlementaires est éclairante. Les groupes parlementaires réunissent des partis aux positions différentes, et parfois contradictoires. Nous avons privilégié une approche par la sensibilité politique des électors. Notre choix permet de faire apparaître des écarts significatifs entre le poids des électors et le poids électoral des groupes parlementaires.

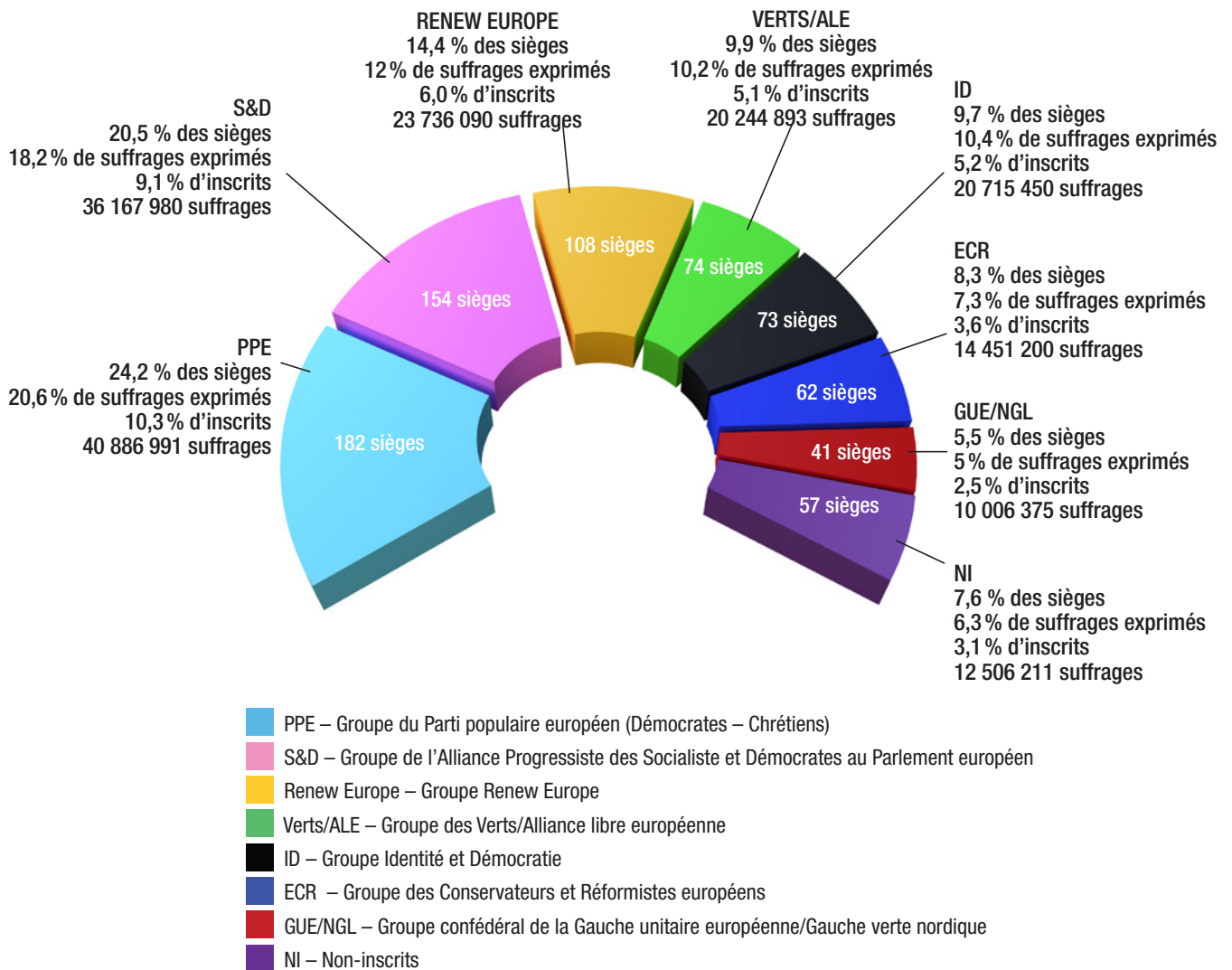
Poids des électors européens
 En appliquant un seuil national de 0,5 %*
 Résultats en nombre de voix et en % des suffrages exprimés dans l'UE



©Fondation pour l'innovation politique – juillet 2019

*Ont été comptabilisés tous les votes envers des listes/partis/candidats qui ont atteint 0,5% des suffrages exprimés à l'échelle nationale. Avec ce seuil sont recensés et représentés ici 97 % des votes exprimés dans toute l'Union européenne.

Poids des groupes parlementaires en 2019 - 2024*



©Fondation pour l'innovation politique – juillet 2019

L'électorat des centristes-libéraux rassemble une part plus faible de suffrages exprimés (12,5 %) que la part des sièges du groupe politique Renew Europe au Parlement européen (14,4 %).

Les électors atypiques/émergents, composés des animalistes, des « pirates » et des listes satiriques, qui représentent 3 563 848 suffrages, n'ont aucun poids au Parlement européen. La multitude de petits partis nationaux non représentés rend donc invisible un nombre de suffrages pourtant non négligeable.

*Les seuils et méthodes appliqués au niveau national par les États européens pour désigner leurs députés au Parlement font que tous les suffrages ne sont pris en compte. Nous avons calculé que les députés du Parlement européens représentent exactement 90 % des suffrages exprimés à travers l'Union européenne. 10 % des électeurs ne voient donc pas leur vote représenté au sein du Parlement européen.

III. QUANTIFIER ET QUALIFIER LE VOTE EUROSCEPTIQUE

Ce travail vise notamment à quantifier le nombre et la part des électeurs s'étant reconnus dans un discours d'hostilité marquée à l'Union européenne. Lors des élections européennes de 2019, selon nos définitions et notre classification, on compte 99 listes eurosceptiques ayant dépassé le seuil de 0,5 % des suffrages exprimés. Cela représente 32,6 % des suffrages exprimés, soit 64 748 735 suffrages et 16,2 % des électeurs européens inscrits sur des listes électorales.

Au contraire, les électeurs s'étant exprimés pour des listes nationales favorables à l'Union européenne représentent 67,4 % des suffrages exprimés, soit 133 811 329 suffrages, correspondant à 33,6 % des inscrits.

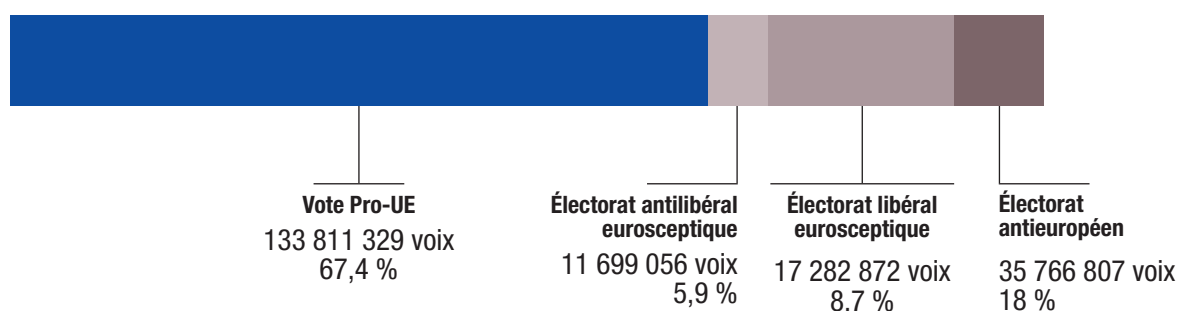
Néanmoins, la réalité de l'électorat « eurosceptique » est particulièrement complexe. Il agrège des votes en faveur d'une multitude de listes correspondant à différents positionnements politiques. Disparates et divisées en souverainistes, nationalistes, hors système, de gauche ou de droite, libérales ou étatistes, les listes hostiles à l'Europe portent un discours qui va de la critique réitérée de l'Union européenne jusqu'au projet de la quitter. Le nombre et la diversité de ces listes traduisent la variété, en contenu et en intensité, des opinions critiques à l'égard de l'Europe. De plus, au Parlement européen, les élus issus de ces votes aux motivations plurielles sont dispersés dans des groupes politiques aux idéologies souvent différentes. Certains de ces élus n'appartiennent à aucun groupe et se retrouvent chez les « non-inscrits ». Pour toutes ces raisons, il nous est apparu nécessaire de distinguer le vote eurosceptique et le vote antieuropéen, quitte à les agréger ensuite pour mesurer le potentiel électoral de l'opinion eurocritique.

- **L'électorat antilibéral eurosceptique (A)** regroupe les électeurs ayant voté en faveur de listes proposant de réformer en profondeur l'Union européenne. Ces antilibéraux prônent le renforcement de la solidarité, de l'égalité et de la démocratie directe dans un discours pouvant cependant aller jusqu'au rejet de l'Union européenne.
- **L'électorat libéral eurosceptique (B)** regroupe les électeurs ayant voté en faveur de listes proposant une intégration européenne plus flexible, moins contraignante, le respect de la souveraineté nationale et du principe de subsidiarité ou encore une défense affirmée des frontières nationales et européennes.
- **L'électorat antieuropéen (C)** regroupe les électeurs ayant voté en faveur de listes portant à la fois les thèmes du vote antilibéral eurosceptique et ceux du vote libéral eurosceptique : affirmation de la souveraineté étatique, de l'identité nationale, chauvinisme social. L'électorat antieuropéen correspond à des partis qui souhaitent ou qui ont déjà envisagé une sortie de leur pays de l'Union européenne, ou de certaines de ses politiques, par exemple l'euro.

Pour terminer, il est nécessaire de souligner la faiblesse électorale des partis assumant explicitement une sortie de l'Union européenne. La plupart des formations politiques réputées hostiles à l'Union européenne sont en réalité engagées dans un processus d'européanisation dont témoigne leur ralliement à l'euro ou, pour le moins, la nette modération de leur critique de l'euro. Les partis réputés antieuropéens n'acquièrent une véritable audience électorale qu'au prix d'une atténuation significative de leur hostilité à l'Union européenne.

Poids du vote euro-critique lors des élections européennes de mai 2019

Résultats en nombre de voix et en % du total des suffrages exprimés*



<p>A – Électorat antilibéral eurosceptique</p> <p>Die Linke (Allemagne), PSD (Roumanie), Podemos (Espagne), LFI (France), PCF (France), LS (Italie), PTB (Belgique), BE (Portugal), V (Suède), PC (Italie), CDU (Portugal), PVDA (Belgique), SP (Pays-Bas), LO (France), MeRA25 (Grèce), LR (Pologne), KSČM (République tchèque), SMER (Slovaquie), Ø (Danemark), Vas. (Finlande), PE (Grèce), Denk (Pays-Bas), SPBP (Irlande), ANTARSYA (Grèce), Levica (Slovénie), KPÖ (Autriche), PCTP (Portugal), VZDOR (Slovaquie), Lénk (Luxembourg).</p>	<p>11 699 056 voix</p> <p>5,9 % des suffrages exprimés</p> <p>2,9 % des inscrits</p>
<p>B – Électorat libéral eurosceptique</p> <p>PiS (Pologne), Fidesz-KDNP (Hongrie), Fdl (Italie), Parti conservateur (Royaume-Uni), VOX (Espagne), N-VA (Belgique), ANO 2011 (République tchèque), ALDE (Roumanie), ODS (République tchèque), O (Danemark), FAM (Allemagne), EL (Grèce), Jobbik (Hongrie), Cy-SGP (Pays-Bas), VMRO – BND (Bulgarie), P. Costea (Roumanie), DUP (Royaume-Uni), SaS (Slovaquie), HRAST-HKS-HSP AS – UHD (Croatie), NA (Lettonie), Route alternative (Grèce), T. Valdemaro (Lituanie), OL'ANO (Slovaquie), Basta! (Portugal), NHR – HSP (Croatie), ANEL (Grèce), EKRE (Estonie), VEDCI (République tchèque), DOM (Slovénie).</p>	<p>17 282 872 voix</p> <p>8,7 % des suffrages exprimés</p> <p>4,3 % des inscrits</p>
<p>C – Électorat antieuropéen</p> <p>Lega (Italie), Brexit (Royaume-Uni), RN (France), M5S (Italie), AfD (Allemagne), VB (Belgique), DIF – CNIP (France), FPÖ (Autriche), SD (Suède), Confédération (Pologne), FvD (Pays-Bas), UKIP (Royaume-Uni), KKE (Grèce), XA (Grèce), Frexit (France), PS (Finlandais), SPD (République tchèque), PVW (Pays-Bas), Jaunes-Patriotes (France), L'SNS (Slovaquie), MHM (Hongrie), PP (Belgique), N (Danemark), Volya (Bulgarie), LAOS-EM (Grèce), ZZ (Croatie), PRU (Roumanie), RADŽVILAS (Lituanie), SNS (Slovaquie), ND (Nouvelle Droite, Grèce), TT (Lituanie), Sme Rodina (Slovaquie), ELAM (Chypre), NFSB (Bulgarie), Ataka (Bulgarie), SNS (Slovénie), ND (République tchèque), RC (République tchèque), ADR (Luxembourg), Imperium Europa (Malte), MPM (Malte).</p>	<p>35 766 807 voix</p> <p>18 % des suffrages exprimés</p> <p>9% des inscrits</p>

NOS CHIFFRES CLÉS

En considérant l'Europe comme une circonscription, l'analyse des élections européennes de mai 2019 conduit à mettre en exergue les résultats suivants :

64 748 735 électeurs ont voté pour des listes eurosceptiques, de droite comme de gauche. Cela représente 32,6 % des suffrages exprimés et 16,2 % de l'ensemble des électeurs inscrits sur les listes électorales.

Le vote en faveur de la droite populiste réunit 46 974 152 suffrages, soit 23,7 % des suffrages exprimés et 11,8 % des inscrits.

Le vote proeuropéen, de droite, de gauche, écologiste et autre, a réuni 133 811 329 électeurs, soit 67,4 % des suffrages exprimés et 33,6 % des électeurs inscrits.

Au sein du vote en faveur des listes proeuropéennes, l'électorat du centre et de la droite réunit 63 981 659 suffrages et représente 32,2 % des suffrages exprimés et 16 % du total des inscrits, soit **près du double de l'électorat de la gauche proeuropéenne** : 35 412 885 suffrages, 17,8 % des suffrages exprimés et 8,9 % du total des inscrits.

Les listes écologistes réunissent moins d'un dixième des suffrages exprimés (9,4 %) avec 18 723 127 voix, soit 4,7 % des inscrits.

L'abstention, en recul, reste très élevée. Elle concerne 195 millions d'électeurs. Les votes blancs et nuls représentent plus de 4 millions de votes.



Démocraties sous tension
Sous la direction de Dominique Reynié
Coffret en deux volumes, 276 pages, 25€, disponible sur fondapol.org



Democracies Under Pressure
Edited by Dominique Reynié
Box in two volumes, 276 pages, 25€, all results available on fondapol.org/en



FONDATION POUR
L'INNOVATION
POLITIQUE
fondapol.org



978 2 36408 211 3

ISBN : 978-2-36408-211-3